

● **Microneedling**

SPA
SALONNEPRO
AMSTERDAM



Microneedling

WAT IS MICRONEEDLING?

Microneedling is een behandeling waarbij er met een pen een groot aantal kleine kanaaltjes in de huid gemaakt worden. Tijdens de behandeling worden speciale actieve werkstoffen op de huid aangebracht, die via de kanaaltjes direct worden opgenomen door dieper gelegen huidlagen. De huid herstelt en sluit deze kanaaltjes met huideigen, glad collageen.

COLLAGEEN

Collageen is een eiwit die de huid stevig en glad houdt. Naarmate de huid ouder wordt maakt het lichaam minder collageen aan. De huid begint slapper te worden en er ontstaan rimpels. Door de microneedling behandeling wordt het lichaam aangezet om de gemaakte kanaaltjes dicht te maken met collageen. Hierdoor wordt de huid steviger en worden rimpeltjes van binnenuit opgevuld.

Het aangemaakte collageen blijft tot 2 jaar aanwezig in de huid, alvorens het door het natuurlijke proces van het lichaam weer afgebroken wordt. Om het resultaat na de kuur te behouden, adviseren we een aantal keer per jaar een onderhoudsbehandeling te ondergaan. Hoe vaak u een onderhoudsbehandeling ondergaat, is afhankelijk van uw huid. Uw specialist adviseert u graag.

LITTEKENS

Microneedling wordt tevens toegepast bij het verminderen van littekens. Littekens bestaan uit litteken collageen. Dit collageen is in tegenstelling tot normaal collageen, korrelig en bobbelig van structuur. We gebruiken microneedling om het litteken collageen deels af te breken en de bloedcirculatie in dit gebied te optimaliseren.

GROVE PORIËN

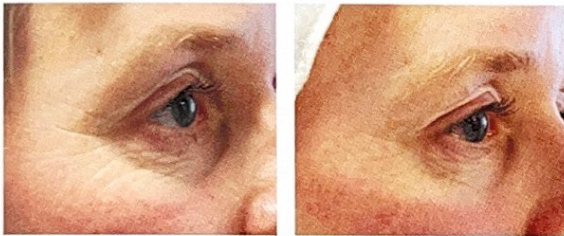
Het verfijnen van grove poriën is doorgaans erg lastig, omdat hier collageen voor nodig is. Tijdens de microneedling behandeling wordt er ook collageen aangemaakt in de bovenste laag van de huid, waardoor grove poriën verfijnen en verstrakt worden.

PIGMENTATIE

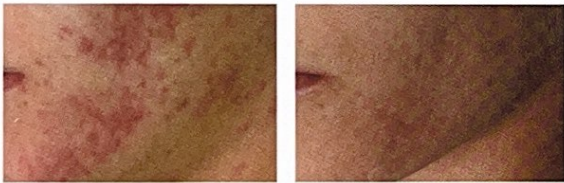
De behandeling richt zich ook op het verminderen van zonneshade, melasma en ouderdomspigment. Ook de donkere huidverkleuringen die ontstaan na puistjes kunnen met microneedling vermindert worden.

LICHAAM

Op het lichaam kan microneedling toegepast worden, zoals bij zwangerschapsstriemen, een sinaasappelhuid en littekens op het lichaam.



Rimpelvermindering oogcontour



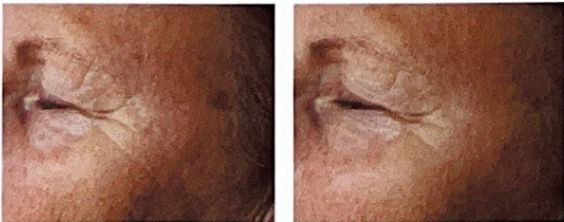
Vermindering van huidverkleuringen na puistjes



Rimpelvermindering voorhoofd



Littekenvermindering wang



Vermindering kraaienpootjes en zonneshade.

BELANGRIJKE PUNTEN

Na de behandeling is het belangrijk om de volgende punten goed op te volgen:

- 1.** Vermijd contact met de huid. Probeer niet met de handen de huid aan te raken i.v.m. de overdracht van bacteriën.
- 2.** Gedurende 24 uur kunt u bepaalde huidverzorgingsproducten niet gebruiken vanwege het risico op een allergische reactie. Dit geldt ook voor make-up. We adviseren u producten te gebruiken in overleg met uw specialist.
- 3.** Na 24 uur kunt u weer uw huidverzorgingsproducten en/of make-up gebruiken. Gebruik dagelijks een zonbeschermingsfactor.
- 4.** Reinig uw gezicht gedurende 24 uur alleen met lauw water. Vermijd zeep of andere reinigingsproducten.
- 5.** Vermijd gedurende 24 uur sporten, fysieke inspanning en sauna (vanwege zweten). Vermijd tevens zwemmen en het nemen van een bad (vanwege bacteriën). Na min. 6 uur kunt u wel douchen, zolang u het stromen van zeepwater over het gezicht vermijdt.
- 6.** Vermijd 24 uur de zon(nebank). Uw huid is herstellende, en daardoor gevoelig voor de schadelijke uv-straling.
- 7.** Drink gedurende 24 uur voldoende water.